





TAV.2 CONFIGURAZIONE A SEGUITO DELLA DELIBERAZIONE G.R. N.12/40 DEL 27.03.2015



-  SEDIME ATTUALE
-  ESTENSIONE DEL SEDIME
-  PAVIMENTAZIONI IN GRIGLIATO ERBOSO CARRABILE 320 t/mq

TERRENI DA ACQUISIRE IN ZONA SANTA CATERINA 150.000 mq

PERCORSO PEDONALE ATTREZZATO

CONFRONTO SUPERFICI PAVIMENTATE AREA DI S. CATERINA		
	Configurazione indicata da RAS	Configurazione dopo VIA
Aree da acquisire	150 000 mq	150 000 mq
Stalli per aeromobili	10 n°	22 n°
Edifici di servizio (riposizionamento)	3	3
Aree pavimentate	29 999 mq	60 756 mq
di cui		
- rigida per aeromobili	15 300 mq	31 737 mq
- flessibile per mezzi di rampa	10 930 mq	9 459 mq
- flessibile per parcheggi e viabilità	3 769 mq	19 560 mq
Riduzione superficie parcheggi aeromobili = 15.300 mq/31.737 mq		>50%
Riduzione aree pavimentate in zona Santa Caterina = 29.999 mq/150.000 mq		> 80%

