









































COMUNE DI ELMAS

SENATO DELLA REPUBBLICA

		SEZ.1	SEZ.2	SEZ.3	SEZ.4	SEZ.5	SEZ.6	SEZ.7	TOTALE	
	ELETTORI MASCHI	518	534	528	456	467	503	430	3436	
	ELETTORI FEMMINE	485	524	614	482	446	560	467	3578	
	TOTALE ELETTORI	1003	1058	1142	938	913	1063	897	7014	
	VOTANTI MASCHI	388	411	393	359	344	388	314	2597	75,58%
	VOTANTI FEMMINE	381	389	451	348	316	410	329	2624	73,34%
	TOTALE VOTANTI	769	800	844	707	660	798	643	5221	74,44%
	SCHEDE BIANCHE	3	2	7	4	2	2	8	28	0,54%
	SCHEDE NULLE	7	6	13	8	12	5	4	55	1,05%
	SCHEDE CONTESTATE	0	0	0	0	0	0	0	0	0,00%
1	MOVIMENTO 5 STELLE 	272	295	281	242	219	286	232	1827	34,99%
2	RIVOLUZIONE CIVILE 	18	24	23	30	22	16	10	143	2,74%
3	LISTA AMNISTIA GIUSTIZIA LIBERTA' 	2	1	2	2	0	2	1	10	0,19%
4	FORZA NUOVA 	0	2	3	3	4	1	2	15	0,29%
5	LA BASE 	4	0	0	3	1	0	0	8	0,15%
6	MERIS – MOVIMENTU EUROPEU RINASCHIDA SADRA 	1	2	1	1	2	1	3	11	0,21%
7	PARTITO DEMOCRATICO 	198	205	211	168	164	181	142	1269	24,31%
8	CENTRO DEMOCRATICO 	3	3	3	4	6	2	3	24	0,46%
9	SINISTRA ECOLOGIA E LIBERTA' 	40	43	48	38	20	31	30	250	4,79%
10	INDIPENDENZA PER LA SARDEGNA 	2	3	5	3	6	5	4	28	0,54%
11	FARE PER FERMARE IL DECLINO 	1	5	3	3	4	7	1	24	0,46%
12	PARTITO COMUNISTA DEI LAVORATORI 	2	1	3	3	0	2	2	13	0,25%
13	PARTITO SARDO D'AZIONE 	9	10	16	18	17	14	12	96	1,84%
14	GRANDE SUD 	3	3	1	0	0	0	0	7	0,13%
15	ITALIA UNITA – MOVIMENTO LIBERALDEMOCRATICO 	2	2	0	2	1	0	3	10	0,19%
16	MODERATI IN RIVOLUZIONE – ROSA TRICOLORE 	2	0	0	1	0	0	1	4	0,08%
17	LA DESTRA 	3	4	3	1	3	1	1	16	0,31%
18	FRATELLI D'ITALIA CENTRO DESTRA NAZIONALE 	14	2	5	10	14	14	9	68	1,30%
19	LEGA NORD 	1	0	0	1	1	0	0	3	0,06%
20	PARTITO PENSIONATI 	4	4	1	3	4	2	2	20	0,38%
21	IL POPOLO DELLA LIBERTA' 	129	131	164	120	134	165	144	987	18,90%
22	CON MONTI PER L'ITALIA 	49	52	51	39	24	61	29	305	5,84%

COMUNE DI ELMAS

CAMERA DEI DEPUTATI

		SEZ.1	SEZ.2	SEZ.3	SEZ.4	SEZ.5	SEZ.6	SEZ.7	TOTALE	
	ELETTORI MASCHI	578	580	566	593	506	552	484	3859	
	ELETTORI FEMMINE	548	565	665	511	495	606	517	3907	
	TOTALE ELETTORI	1126	1145	1231	1104	1001	1158	1001	7766	
	VOTANTI MASCHI	427	438	420	381	375	415	354	2810	72,82%
	VOTANTI FEMMINE	428	420	487	372	354	446	367	2874	73,56%
	TOTALE VOTANTI	855	858	907	753	729	861	721	5684	73,19%
	SCHEDE BIANCHE	4	2	8	2	6	2	2	26	0,46%
	SCHEDE NULLE	7	6	12	9	9	9	6	58	1,02%
	SCHEDE CONTESTATE	0	0	0	0	0	0	0	0	0,00%
1	FUTURO E LIBERTA' 	1	5	3	5	3	3	8	28	0,49%
2	SCelta CIVICA 	65	57	60	37	29	59	34	341	6,00%
3	UNIONE DEI DEMOCRATICI CRISTIANI E DEMOCRATICI DI CENTRO (UDC) 	3	7	10	6	2	10	4	42	0,74%
4	RIVOLUZIONE CIVILE 	31	35	26	32	28	25	16	193	3,40%
5	PARTITO SARDO D'AZIONE 	8	10	9	22	21	17	16	103	1,81%
6	FARE PER FERMARE IL DECLINO 	2	3	2	3	3	6	2	21	0,37%
7	MOVIMENTO 5 STELLE 	321	313	328	267	238	323	264	2054	36,14%
8	PLI 	0	3	0	1	2	0	2	8	0,14%
9	PARTITO COMUNISTA DEI LAVORATORI 	0	2	4	2	1	5	3	17	0,30%
10	PARTITO DEMOCRATICO 	187	212	200	171	179	173	147	1269	22,33%
11	CENTRO DEMOCRATICO 	2	2	3	2	4	2	2	17	0,30%
12	SINISTRA ECOLOGIA E LIBERTA' 	51	50	47	42	22	24	35	271	4,77%
13	LISTA AMINISTIA GIUSTIZIA LIBERTA' 	2	0	4	4	0	1	2	13	0,23%
14	FORZA NUOVA 	3	1	3	3	6	3	2	21	0,37%
15	MERIS - MOVIMENTU EUROPEU RINASCIDA SADRA 	0	2	0	1	3	4	3	13	0,23%
16	INDIPENDENZA PER LA SARDEGNA 	5	4	4	3	9	6	5	36	0,63%
17	FRATELLI D'ITALIA 	14	6	11	9	21	22	10	93	1,64%
18	MODERATI IN RIVOLUZIONE - ROSA TRICOLORE 	2	0	0	0	1	0	1	4	0,07%
19	LA DESTRA 	6	2	5	1	2	2	1	19	0,33%
20	POPOLO DELLA LIBERTA' 	136	125	165	129	134	162	152	1003	17,65%
21	GRANDE SUD - MPA 	2	4	1	0	1	0	0	8	0,14%
22	PENSIONATI 	2	5	2	2	4	3	4	22	0,39%
23	LEGA NORD 	1	2	0	0	1	0	0	4	0,07%